

# DOLCEFARNIENTE


Materasso ergonomico climatizzato sfoderabile




È un materasso indicato soprattutto alle persone che non soffrono particolarmente il caldo e/o il freddo a letto, hanno una sudorazione normale, superano del 5/10% il loro peso forma, **dormono sul fianco o in altre posizioni** (particolarmente indicato), non vogliono prevedere un materasso utilizzabile su una rete snodata, soffrono di dolori al collo e/o alla schiena, hanno problemi di circolazione periferica, non sono soggette all'inquinamento elettromagnetico, vogliono un materasso con due diversi gradi di rigidità (bi-comfort), hanno particolari esigenze di sfoderare il materasso.



**Spring's Time® molle indipendenti**  
Esclusivo sistema costruttivo che migliora in modo sostanziale l'ergonomia, la silenziosità e la durata del materasso.



**Bodyform® HD**  
è una innovativa schiuma visco-elastica termosensibile ed automodellante.




**Le fibre anticondensa** permettono lo smaltimento rapido della traspirazione corporea.



L'inserto perimetrale in **tessuto tridimensionale 3D V.S.** facilita il ricircolo d'aria evitando ristagni.



La caratteristica **bi-comfort** permette di scegliere tra due diversi gradi di rigidità.



## STRUTTURA



### Molle indipendenti sistema Spring's time®

Sette zone differenziate di portanza. Molleggio composto da molle a botticella in filo d'acciaio, singolarmente rivestite e assemblate senza contatto verticale. Conta oltre 250 molle al metro quadro (sistema 400/800). L'abbinamento a **Bodyform® HD** conferisce all'insieme una portanza medio-morbida o media (bi-comfort) nella versione standard oppure medio-rigida o rigida (bi-comfort) nella versione a richiesta.



### Sistema Adapto

Ad alta densità, portante e antideformazione.



### Isolanti Elastocell

Superficie con circa 1300 punti di contatto rialzati (nella misura cm 80 x 190) di forma differenziata a zone. Ad alta densità, resiliente ed indeformabile.



### Protezioni antilogorio Isotex

Agugliate, termofissate e morbide (nella versione a maggiore portanza).



### Bodyform® HD

Elemento in **Bodyform® HD** con modellatura a sette differenti zone di comfort e micro alveolatura passante.

## SOTTOFODERA



### Tessuto con cotone

Sottofodera in jersey in misto cotone elasticizzato.

## FODERA



### Lana Merino

Imbottitura sul lato invernale in pura lana vergine merino.



### Tessuto con cellulosa

Rivestimento in doppio tessuto elastico con fibra cellulosa con trattamento **Fresh dreams®**.



### Cotone

Imbottitura sul lato estivo in puro cotone.



### Inserto 3D V.S.

Inserto permeabile in tessuto tridimensionale **3D Ventilation System** lungo tutto il perimetro del materasso.



### Fibre anticondensa

Fibre aggregate con processo di termolegatura a formare un intreccio resiliente permeabile all'aria.



### Sfoderabile

Apertura su quattro lati a mezzo di robusta cerniera divisibile.



### Lavabile a secco

Fodera lavabile a secco.




### Lavabile a 60° C

Fodera lavabile in acqua a 60° C.



DISPOSITIVO MEDICO DI CLASSE I CON MARCATURA CE



Altezza materasso

24