

PLACIDO climatizzato

Materasso ergonomico climatizzato sfoderabile




Disponibile anche nella versione **minimal** senza bordi perimetrali - come pag. 24-25

È un materasso indicato soprattutto alle persone che a letto soffrono molto il caldo ma non particolarmente il freddo, hanno una sudorazione molto abbondante, superano del 5/10% il loro peso forma, **dormono sempre supini (di schiena) e/o proni (di pancia)**, non vogliono prevedere un materasso utilizzabile su una rete snodata, non soffrono di dolori al collo e/o alla schiena, hanno problemi di circolazione periferica, non sono soggette all'inquinamento elettromagnetico, vogliono un materasso con due diversi gradi di rigidità (bi-comfort), hanno particolari esigenze di sfoderare il materasso.



Aquapure® Soya, con livelli di rigidità differenziata nei due lati, offre gradi diversi di portanza.



ACTION®


Abbinamento tecnico di fibre appositamente pensato e progettato per i periodi caldi dell'anno.



L'inserto perimetrale in **tessuto tridimensionale 3D V.S.** facilita il ricircolo d'aria evitando ristagni.



La caratteristica **bi-comfort** permette di scegliere tra due diversi gradi di rigidità.



GRADI DI RIGIDITÀ DISPONIBILI	
STANDARD	bi-comfort
	lato Medio (Me) lato Medio-Rigido (MeRi)

STRUTTURA



Molle Bonnell

Molleggio composto da 200 molle biconiche (nella misura cm 80 x 190) in filo d'acciaio patentato, temperato e fosfatizzato. L'abbinamento ad **Aquapure® Soya**, con livelli di rigidità differenziata nei due lati, conferisce all'insieme una portanza media o medio-rigida (bi-comfort).



Sistema Adapto

Portante e antideformazione.



Protezioni antilogorio Isotex

Agugliate, termofissate e tenaci.



Aquapure® Soya

Elementi in **Aquapure® Soya** con sagomatura a sette differenti zone di comfort e livelli di rigidità differenziata nei due lati.

SOTTOFODERA



Tessuto con cotone

Sottofodera in jersey in misto cotone elasticizzato.

FODERA



Lana Merino

Imbottitura sul lato invernale in pura lana vergine merino.



Tessuto con cellulosa

Rivestimento in doppio tessuto elastico con fibra cellulosa trattata con l'essenza dell'**Aloe Vera**.



Cotone

Imbottitura sul lato estivo in puro cotone.



Inserto 3D V.S.

Inserto permeabile in tessuto tridimensionale **3D Ventilation System** lungo tutto il perimetro del materasso.



Lino

Imbottitura sul lato estivo in puro lino.



Sfoderabile

Apertura su quattro lati a mezzo di robusta cerniera divisibile.




Fibre anticodensa

Fibre aggregate con processo di termolegatura a formare un intreccio resiliente permeabile all'aria. Sono inserite tra il cotone e il lino.



Lavabile a secco

Fodera lavabile a secco.



Altezza materasso

28