


NOTTETEMPO


Materasso ergonomico climatizzato sfoderabile



È un materasso indicato soprattutto alle persone che soffrono abbastanza il caldo e/o il freddo a letto, hanno una sudorazione abbondante, superano del 5/10% il loro peso forma, **dormono sul fianco o in altre posizioni** (particolarmente indicato), *vogliono utilizzare il materasso su una rete snodata*, soffrono di dolori al collo e/o alla schiena, hanno problemi di circolazione periferica (particolarmente indicato), non sono soggette all'inquinamento elettromagnetico, vogliono un materasso con due diversi gradi di rigidità (bi-comfort), desiderano differenziare il grado di rigidità del materasso matrimoniale rispetto al partner, hanno particolari esigenze di sfoderare il materasso.




Sistema di esecuzione Pillow Top Plus - REMovable®
(brevetto dep. n. 102016000021487).
Eccezionale comfort e termoregolazione. Perfetta permeabilità all'aria. Completa sfoderabilità.



Bodyform® HD
è una innovativa schiuma visco-elastica termosensibile ed automodellante.




ACTION®
Abbinamento tecnico di fibre appositamente pensato e progettato per i periodi caldi dell'anno.



L'inserto perimetrale e i soffietti del **Pillow Top Plus - REMovable®** in **tessuto tridimensionale 3DVS**. facilitano il ricircolo d'aria evitando ristagni.



La caratteristica **bi-comfort** permette di scegliere tra due diversi gradi di rigidità. Anche diversa tra partner.



STRUTTURA



Aquapure®
Struttura centrale in **Aquapure®** a densità differenziata nei due lati e sette diverse zone di comfort. L'abbinamento a **Bodyform® HD** conferisce all'insieme una portanza morbida o medio-morbida (bi-comfort).



Bodyform® HD
Elemento in **Bodyform® HD** con modellatura a sette differenti zone di comfort e micro alveolatura passante.

SOTTOFODERA



Tessuto con cotone
Sottofodera in jersey in misto cotone elasticizzato.

FODERA



Lana Merino
Imbottitura sul lato invernale in pura lana vergine merino.



Tessuto 3DVS.
Rivestimento interno della fodera in tessuto tridimensionale **3D Ventilation System** con intercapedine d'aria incompressibile.



Seta
Imbottitura sul lato invernale arricchita con pura seta selvatica tussah.



Tessuto con cellulosa
Rivestimento in doppio tessuto elastico con fibra cellulosica **Lyocell® Natural Origin**.



Cotone
Imbottitura sul lato estivo in puro cotone.



Inserto 3DVS.
Inserto permeabile in tessuto tridimensionale **3D Ventilation System** lungo tutto il perimetro del materasso.



Lino
Imbottitura sul lato estivo in puro lino.



Sfoderabile
Apertura su quattro lati a mezzo di robusta cerniera divisibile.



Fibre anticondensa
Fibre aggregate con processo di termolegatura a formare un intreccio resiliente permeabile all'aria. Sono inserite tra il cotone e il lino.



Lavabile a secco
Fodera lavabile a secco.