


ALYA

Materasso ergonomico climatizzato sfoderabile



È un materasso indicato soprattutto alle persone che soffrono abbastanza il caldo e/o il freddo a letto, hanno una sudorazione abbondante, superano del 5/10% il loro peso forma, **dormono sul fianco o in altre posizioni** (particolarmente indicato), *vogliono utilizzare il materasso su una rete snodata*, soffrono di dolori al collo e/o alla schiena, hanno problemi di circolazione periferica, non sono soggette all'inquinamento elettromagnetico, vogliono un materasso con due diversi gradi di rigidità (bi-comfort), desiderano differenziare il grado di rigidità del materasso matrimoniale rispetto al partner, hanno particolari esigenze di sfoderare il materasso.




Sistema di esecuzione Pillow Top Plus - REMovable® (brevetto dep.n. 102016000021487). Eccezionale comfort e termoregolazione. Perfetta permeabilità all'aria. Completa sfoderabilità.



Bodyform® HD Soya & Aloe è una innovativa schiuma visco-elastica termosensibile ed automodellante.



ACTION® Abbinamento tecnico di fibre appositamente pensato e progettato per i periodi caldi dell'anno.



L'inserto perimetrale e i soffietti del **Pillow Top Plus - REMovable®** in **tessuto tridimensionale 3D V.S.** facilitano il ricircolo d'aria evitando ristagni.



La caratteristica **bi-comfort** permette di scegliere tra due diversi gradi di rigidità. Anche diversa tra partner.



STRUTTURA



Helix® adaptive foam springs Struttura centrale in **Helix® adaptive foam springs** a sette diverse zone di comfort. L'abbinamento ad **Aquapure® Soya** e **Bodyform® HD Soya & Aloe** conferisce all'insieme una portanza medio-morbida o media (bi-comfort) nella versione standard oppure morbida o medio-morbida (bi-comfort) nella versione a richiesta.



Sistema Adapto Ad alta densità, portante e antideformazione.



Aquapure® Soya Elemento in **Aquapure® Soya** con doppia sagomatura a sette differenti zone di comfort.



Bodyform® HD Soya & Aloe Elemento in **Bodyform® HD Soya & Aloe** con modellatura a sette differenti zone di comfort e micro alveolatura passante.

SOTTOFODERA



Tessuto con cotone Sottofodera in jersey in misto cotone elasticizzato.

FODERA



Lana Merino Imbottitura sul lato invernale in pura lana vergine merino.



Tessuto 3D V.S. Rivestimento interno della fodera in tessuto tridimensionale **3D Ventilation System** con intercapedine d'aria incompressibile.



Seta Imbottitura sul lato invernale arricchita con pura seta selvatica tussah.



Tessuto con cellulosa Rivestimento in doppio tessuto elastico con fibra cellulosica **Lyocell® Natural Origin**.



Cotone Imbottitura sul lato estivo in puro cotone.



Inserto 3D V.S. Inserto permeabile in tessuto tridimensionale **3D Ventilation System** lungo tutto il perimetro del materasso.



Lino Imbottitura sul lato estivo in puro lino.



Sfoderabile Apertura su quattro lati a mezzo di robusta cerniera divisibile.



Fibre anticondensa Fibre aggregate con processo di termolegatura a formare un intreccio resiliente permeabile all'aria. Sono inserite tra il cotone e il lino.




Lavabile a secco Fodera lavabile a secco.



DISPOSITIVO MEDICO DI CLASSE I CON MARCATURA CE

ERGOCERT



Altezza materasso

30